

Aumente a sua produtividade na limpeza de grandes áreas


As novas lavadoras BA 651 / 751/ 851 são a gama de lavadoras mais indicadas para aplicações médias, na limpeza de pavimentos até 3000 m². A solução perfeita para supermercados, hospitais e algumas indústrias. A BA 651/ 751/ 851 têm a melhor combinação de ergonomia, desenho, modernidade, alto rendimento e tracção. É a mais completa gama de lavadoras para a limpeza de grandes áreas.

- Baixo nível de ruído (58 dB).
- Amplitude de lavagem de 86 cm, velocidade de 5,6 Km/h e depósitos com grande capacidade para uma elevada produtividade.
- Robustas e ergonómicas, produzidas com os melhores materiais para maior durabilidade e fiabilidade.
- Sistema EDS para poupança de água e detergente, optimizando o processo de limpeza.
- Grupo de escovas intercambiáveis, onde é possível escolher entre 3 medidas de disco.



A imagem mostrada pode não representar o modelo orçado

• Equipamento standard

Acessórios incluídos	Referência	Mín. exigido	BA 651 BASICA	BA 751C	BA 851 BASICA
Lábios					
BLADES SQUEE. 890MM 35 GUM RUBBER KIT	910000281	1	•	•	
Carregador interno					
 CARREGADOR INTERNO	9097597000	1			
Bocais, borrachas, anti-salpicos					
BLADES SQUEE. 1040MM 41 GUM RUBBER KIT	910000282	1			•
Protecção anti-salpicos					
PROT. ANTI SALPICOS 750MM	909 5345 000	0			
PROTEC. ANTI SALPICOS 650	909 5224 000	1	•		

Modelo	BA 651 BASICA	BA 751C	BA 851 BASICA
Referência	9087240020	9087246020	9087247020

CARACTERÍSTICAS DO PRODUTO

Versão escova disco	•		•
Protetores frontal e lateral	•	•	•
Paragem automática da escova	•	•	•
Paragem automática da solução de limpeza	•	•	•
Versão escova cilíndrica		•	
Grupo escovas intercambiável	•	•	•



Aumente a sua produtividade na limpeza de grandes áreas

Modelo	BA 651 BASICA	BA 751C	BA 851 BASICA
Referência	9087240020	9087246020	9087247020

CARACTERÍSTICAS DO PRODUTO

Pressão da escova ajustável	•		•
Depósito para recolha de resíduos		•	
Pega ajustável	•	•	•
Escova click on/off	•		•
Painel de controlo One touch	•	•	•
Tampa extraível	•	•	•
Indicador do nível de água	•	•	•
Bandeja para resíduos	•	•	•
Preparado para ecoflex	•	•	•
Bocal			

Especificações técnicas	BA 651 BASICA	BA 751C	BA 851 BASICA
Tipo de ficha	-	-	-
Máximo tempo a trabalhar	4.3	3.3	4.3
Velocidade máx. (km/h)	5.6	5.6	5.6
Voltagem (V)	24	24	24
Classe de protecção ip	IPX4	IPX4	IPX4
Classe de isolamento	III	III	III
Potência nominal (W)	1420	1820	1420
Motor escova (W)	2 x 400	2 x 600	2 x 400
Potência motor tracção (W)	200	200	200
Potência motor aspiração (W)	420	420	420
Caudal (l/seg.)	29.6	29.6	29.6
Vácuo (kPa)	14.2	14.2	14.2
Nível de pressão sonora (dB(A)/20UPA)	58	58	58
Rendimento teórico/prático (m²/h)	3700/2200	3980/2390	4820/2895
Largura de lavagem (mm)	660	710	860
Largura de viragem (cm)	200	200	200
Caudal de água (l/m)	1.1/3.4	1.1/3.4	1.1/3.4
Depósito solução/recuperação (l)	85/85	85/85	85/85
Amplitude do bocal (mm)	890	890	1040
Diâmetro da escova/disco (mm)	330/330	-	430/432
Pressão escova (kg)	32/52	35	32/52
Velocidade da escova (RPM)	220	613	220
Quantidade e tipo de escovas	2 Disc	2 Cylindrical	2 Disc



Aumente a sua produtividade na limpeza de grandes áreas









Especificações técnicas	BA 651 BASICA	BA 751C	BA 851 BASICA
Comprimento x Largura x Altura (mm)	1500x600x1050	1470x600x1050	1570x600x1050
Peso bruto (gvw) (kg)	470	470	470
Peso líquido (kg)	178	178	178

● Equipamento standard, ○ Acessórios suplementares, □ Equipamento montável

Acessórios	Referência	Min. exigido	BA 651 BASICA	BA 751C	BA 851 BASICA
Discos especiais					
	DISCO DIAM. 330 MM 13 AMARELO	10002322	2	□	
	DISCO DIAM. 330 MM 13 BRANCO	10002321	2	□	
	DISCO DIAM. 330 MM 13 VERDE	10002323	0	□	
	DISCO DIAM. 330 MM 13 VERMELHO	10002320	2	□	
	DISCO DIAM. 350 MM 14 AMARELO	10002326	2		□
	DISCO DIAM. 350 MM 14 BRANCO	10002325	2		□
	DISCO DIAM. 350 MM 14 VERDE	10002327	0		□
	DISCO DIAM. 350 MM 14 VERMELHO	10002324	1		□
	DISCOS DIAMOND 430MM AMARELO	10002338	2		□
	DISCOS DIAMOND 430MM BRANCO	10002337	2		□











Aumente a sua produtividade na limpeza de grandes áreas

Acessórios		Referência	Mín. exigido	BA 651 BASICA	BA 751C	BA 851 BASICA
	DISCOS DIAMOND 430MM VERDE	10002339	2			<input type="checkbox"/>
	DISCOS DIAMOND 430MM VERMELHO	10002336	0			<input type="checkbox"/>
Disco 432 mm						
	CAIXA 5 DISCOS 432 MM AZUL	10001939	2			<input type="checkbox"/>
	CAIXA 5 DISCOS 432 MM EPP CASTANHO	10001975	0			<input type="checkbox"/>
	CAIXA 5 DISCOS 432 MM NEGRO	10001938	2			<input type="checkbox"/>
	CAIXA 5 DISCOS 432 MM VERDE	10001940	0			<input type="checkbox"/>
	CAIXA 5 DISCOS 432 MM VERMELHO	10001941	2			<input type="checkbox"/>
	CAIXA 5 DISCOS 432MM ECO BRANCO5	10001936	2			<input type="checkbox"/>
	CAIXA 5 DISCOS 432MM ECO TAN	10001937	2			<input type="checkbox"/>
	CAIXA 6 DISCOS 432MM ECO CARPET	10001935	0			<input type="checkbox"/>
	PAD AZUL ø 432MM 17" 5 U	ES15EL0000063	2			<input type="checkbox"/>
	PAD BRANCO ø 432MM 17" 5 U	ES15EL0000061	2			<input type="checkbox"/>
	PAD MARROM ø 432MM 17" 5 U	ES15EL0000065	2			<input type="checkbox"/>
	PAD PRETO ø 432MM 17" 5 U	ES15EL0000066	2			<input type="checkbox"/>
	PAD VERDE ø 432MM 17" 5 U	ES15EL0000064	2			<input type="checkbox"/>
	PAD VERMELHO ø 432MM 17" 5 U	ES15EL0000062	2			<input type="checkbox"/>
Prato suporte						
	PAD HOLDER BRIST. 13 330MM W/CENTER LOCK	909 5330 000	2	<input type="checkbox"/>		












Aumente a sua produtividade na limpeza de grandes áreas

Acessórios		Referência	Mín. exigido	BA 651 BASICA	BA 751C	BA 851 BASICA
	PAD HOLDER BRIST. 14 370MM W/CENTER LOCK	909 5331 000	2			
	PAD HOLDER BRISTLE 17 430MM	9097582000	2			□
	PAD HOLDER FLAT 13 330MM	9100000142	2	○		
	PAD HOLDER FLAT 14 355MM	9100000143	2			
	PAD HOLDER FLAT 17 432MM	9100000144	2			○
Disco 355 mm						
	CAIXA 5 DISCOS 355MM AZUL	10001917	2			□
	CAIXA 5 DISCOS 355MM BRANCO	10001921	0			□
	CAIXA 5 DISCOS 355MM CASTANHO	10001918	2			□
	CAIXA 5 DISCOS 355MM NEGRO	10001916	0			□
	CAIXA 5 DISCOS 355MM VERDE	10001919	0			□
	CAIXA 5 DISCOS 355MM VERMELHO	10001920	2			□
	PAD 14 355MM EPP MAROON 10PCS	10001974	0			□
Baterias						
	BAT. 6V-255AH WET SEMI T	80565000	4	□	□	□
	BATERIA 6V 180AH GEL MONOBLOC	80564000	4	□	□	□
	BATERIA 6V 195AH AGM MONOBL	ES1501970036C	4	□	□	□
	BATERIA 12-4PCS220 DFS	L00210012	1	□	□	□
Disco 330 mm						






Aumente a sua produtividade na limpeza de grandes áreas

Acessórios		Referência	Mín. exigido	BA 651 BASICA	BA 751C	BA 851 BASICA
	CAIXA 5 DISCOS 330MM AZUL	10001911	2	<input type="checkbox"/>		
	CAIXA 5 DISCOS 330MM BRANCO	10001915	2	<input type="checkbox"/>		
	CAIXA 5 DISCOS 330MM CASTANHO	10001912	0	<input type="checkbox"/>		
	CAIXA 5 DISCOS 330MM ECO NEGRO	10001910	2	<input type="checkbox"/>		
	CAIXA 5 DISCOS 330MM VERDE	10001913	2	<input type="checkbox"/>		
	CAIXA 5 DISCOS 330MM VERMELHO	10001914	2	<input type="checkbox"/>		
	PAD AZUL ø 330MM 13" 5 U	ES15EL0000039	2	<input type="radio"/>		
	PAD BRANCO ø 330MM 13" 5 U	ES15EL0000037	2	<input type="radio"/>		
	PAD MARROM ø 330MM 13" 5 U	ES15EL0000041	2	<input type="radio"/>		
	PAD PRETO ø 330MM 13" 5 U	ES15EL0000042	2	<input type="radio"/>		
	PAD VERDE ø 330MM 13" 5 U	ES15EL0000040	2	<input type="radio"/>		
	PAD VERMELHO ø 330MM 13" 5 U	ES15EL0000038	2	<input type="radio"/>		
Escova Cilindrica						
	BRUSH 180 GRIT 28-BLUE/GREY	56412193	2		<input type="checkbox"/>	
	ESCOVA CILINDRICA NYLON DURA 28	56412192	2		<input type="checkbox"/>	
	ESCOVA CILINDRICA NYLON DURA 710MM 28"	ES15E56412192	2		<input type="radio"/>	
	ESCOVA CILINDRICA SUAVE	56412191	2		<input type="checkbox"/>	





Aumente a sua produtividade na limpeza de grandes áreas

Acessórios	Referência	Mín. exigido	BA 651 BASICA	BA 751C	BA 851 BASICA
	ESCOVA PROPILENO VERMELHA 710 MM 28"	56412046	2	<input type="checkbox"/>	
	ESCOVA PROPILENO VERMELHA 710 MM 28"	ES15E56412046	2	<input type="checkbox"/>	
Escova 330mm					
	"CEPILLO 13 "" PROLENE "	ES15E09 5332 000	2	<input type="checkbox"/>	
	BRUSH DISC 330MM 13 PROLITE	909 5338 000	2	<input type="checkbox"/>	
	BRUSH DISC 330MM 13 PROLENE BLUE	909 5332 000	2	<input type="checkbox"/>	
	BRUSH DISC 330MM 13 MID GRIT 240	909 5334 000	2	<input type="checkbox"/>	
	BRUSH DISC 330MM 13 MIDLITE GRIT 180	909 5336 000	2	<input type="checkbox"/>	
	CEP. FREG.MIDGRIT 240 16	ES15E09 5338 000	2	<input type="checkbox"/>	
	CEPILLO 16 PROLENE	ES15E09 5334 000	2	<input type="checkbox"/>	
	ESCOVA 330MM 13 UNION MIX	909 5340 000	2	<input type="checkbox"/>	
Proteção anti-salpicos					
	PROT. ANTI SALPICOS 750MM	909 5345 000	0		
	PROTEC. ANTI SALPICOS 650	909 5224 000	1	<input checked="" type="checkbox"/>	
Carregador interno					
	CARGADOR INTERNO BA651	ES15909 9679 000	0	<input type="checkbox"/>	<input type="checkbox"/>
	CARREGADOR INTERNO	9097597000	1	<input type="checkbox"/>	<input type="checkbox"/>
Escova 370mm					
	BRUSH DISC 370MM 14.5 PROLENE BLUE	909 5333 000	2		
	BRUSH DISC 370MM 14.5 PROLITE	909 5339 000	2		
	DISCO ESCOVA 370M 14,5 GRANO 180	909 5337 000	2		
	ESCOVA 370MM 14.5 MID GRIT 240	909 5335 000	2		
Escova 430mm					
	BRUSH DISC 430MM 17 PROLENE BLUE	9097469000	2		<input type="checkbox"/>
	CEPILLO 17 MIDGRIT	ES15E09757-8000	2		<input type="checkbox"/>
	CEPILLO 17 PROLENE	ES15E09746-9000	2		<input type="checkbox"/>
	CEPILLO 18 PROLENE	ES15E09758-0000	2		<input type="checkbox"/>
	ESCOVA 430MM 17 MIDLITE GRIT 240	9097579000	2		<input type="checkbox"/>



Aumente a sua produtividade na limpeza de grandes áreas

Acessórios		Referência	Mín. exigido	BA 651 BASICA	BA 751C	BA 851 BASICA
	ESCOVA 430MM 17 PROLITE	9097580000	2			□
	ESCOVA 430MM 17 UNION MIX	9097581000	2			□
Outros						
	FILTRO ANTIESPUMA	909 5065 000	0	□	□	□
	KIT ASPIRAÇÃO A DISTANCIA	9100002205	1	○	○	○
	KIT CONTADOR DE HORAS	9096951000	1	□	□	□
	RODA TRASEIRA	909 5511 000	1	□	□	□
	RUBBER BAND HOLDER KIT	909 6734 000	0	□	□	□
Lábios						
	BLADES SQUEE. 890MM 35 GUM RUBBER KIT	9100000281	1	●	●	
	KIT LABIOS 890MM 35 PU	9096991000	1	□	□	
	KIT LABIOS 1040MM 41 PU	9097358000	1			□
Equipamento de detergente						
	GARRAFA EDS VAZIA	909 6903 000	1	□	□	□
Sistema Ecoflex						
	KIT ECOFLEX BA651/751/851	9097457000	1	□	□	□
Bocais, borrachas, anti-salpicos						
	BLADES SQUEE. 1040MM 41 GUM RUBBER KIT	9100000282	1			●
Detergentes						
	DEAGREASER 2000	ES15L01900605	0	○	○	○
	DECAPLUS	ES15L01900606	0	○	○	○
	DELTA POR LITRO	ES15L01900616	0	○	○	○
	ECOCLEAN MANZANAS POR LITRO	ES15L01900612	0	○	○	○
	LIMPOL POR LITRO	ES15L01900610	0	○	○	○
	POLBIO CLEANER G	ES15L01900603	0	○	○	○
	POLGREEN INDUSTRY POR LITRO	ES15L01900613	0	○	○	○
	POLGREEN ODOR NEUTRO	ES15L01900607	0	○	○	○
Baterias wet						
	BATERIA TUBULAR 200Ah 6V	ES1501970042E	0	□	□	□
	BATT. 6V-200Ah Tubular Mo	ES1501970042C	0	□	□	□
	BATT. 6V-255AH PLANA SEMI	ES1501970044E	0	□	□	□
	COFRE. 24V-240Ah	ES1501970051C	0	□	□	□
Baterias de Gel						



Aumente a sua produtividade na limpeza de grandes áreas

Acessórios	Referência	Mín. exigido	BA 651 BASICA	BA 751C	BA 851 BASICA
BATT. 6V-180AH GEL MONOBL	ES1501970037E	0	<input type="checkbox"/>	<input type="checkbox"/>	<input type="checkbox"/>

